


RM 751 ASF

Detergente elimina cemento

Detergente acido per superfici dure molto efficace



Caratteristiche:

- * detergente molto acido per la pulizia di fondo con lavapavimenti
- * elimina efficacemente residui e depositi di calcare, ruggine, cristalli di latte e patina di cemento
- * schiumosità ridotta
- * con formula anticorrosione
- * facilmente scindibile nel separatore olio (ASF)
- * privo di acido cloridrico e fosforico
- * utilizzabile per la pulizia manuale o con lavapavimenti (BR/BD)
- * valore pH con soluzione all'1% circa 2
- * liquido rossastro dall'odore gradevole



Campi d'applicazione:

- * ambito sanitario
- * bagni
- * piscine
- * imprese di pulizia
- * posatori (piastrelle - beole)
- * piastrelle
- * attrezzature

Procedimento:


- * pulizia di fondo
- * pulizia di manutenzione
- * eliminazione cemento

Dosaggio

- 5 - 25 %
- 1 - 5 %
- 25 - 50 %

Temperatura

- fredda
- fredda
- fredda



Tempo di posa circa 5 min.

Resa:


- * 1 l con una soluzione al 5% è sufficiente per pulire circa 190 m² con uno sporco medio

Modalità d'uso:

- * mettere prima l'acqua nel serbatoio, aggiungere poi RM 751 e miscelare; per macchine grosse (serbatoi) miscelare separatamente e poi riempire.

Misure precauzionali:

- * in ambito alimentare sciacquare con abbondante acqua pulita
- * non usare su marmo, pietra calcarea o altre superfici sensibili agli acidi
- * sciacquare le fughe con acqua pulita
- * non lasciar asciugare la soluzione detergente
- * sciacquare bene con acqua pulita le fughe di piastrelle e i metalli
- * specialmente in ambito sanitario e alimentare si consiglia di lavorare con un detergente alcalino per prevenire la formazione di batteri
- * nel caso di un impiego manuale munirsi di guanti protettivi
- * non riporre in luogo freddo



RM 751 ASF

Detergente elimina cemento

Procedimento:

Oggetto da pulire: superfici piastrellate in toilette, piscine coperte

* sciacquare bene le fughe con acqua pulita

* applicare la soluzione detergente e spazzolare bene

* dopo un tempo di posa di circa 5 minuti, passare più volte la superficie con lavapavimenti alla max. pressione di contatto del rullo spazzola

* aspirare infine lo sporco

* sciacquare con molta acqua utilizzando le spazzole e aspirare

* dopo l'utilizzo, sciacquare a fondo la macchina con acqua pulita

Suggerimento:

Per preparare la soluzione detergente utilizzate l'unità di dosaggio DS1 della Kärcher (nr. di codice: 6.394-053):

- concentrazione desiderata

- esatto dosaggio

- nessun errore di manovra

- sicuro

- veloce

= **redditizia**



*** ASF** = **facilmente scindibile:**

= veloce separazione di acqua/emulsione
olio nel sistema separazione olio

= maggiore rendimento del separatore olio

