

SW900 è una spazzatrice uomo-a-terra per utilizzo interno ed esterno e per la pulizia efficiente delle aree, anche le più polverose. Aumenterà la tua produttività grazie ai seguenti benefici: controllo totale dalla postazione dell'operatore, ergonomia grazie anche al cassone su ruote e prestazioni migliori.




SW900 garantisce risparmio di tempo, produttività e facilità di utilizzo e assicura la pulizia degli ambienti anche più polverosi. Ideale per imprese di pulizia, industrie, scuole, magazzini, hotel e quartieri fieristici.

- Tutti i comandi sono raggiungibili dalla postazione dell'operatore.
- Impugnatura ergonomica.
- Facile regolare la velocità: nuova leva per la trazione integrata nell'impugnatura.
- Il cassone da 60 litri è facile da vuotare essendo anche posizionato su ruote
- Controllo della spazzola laterale sull'impugnatura.
- Sistema automatico di avviamento/spengimento quando la spazzola laterale è abbassata/solledata.
- Pulizia veloce ed efficiente del filtro grazie allo scuotifiltro elettrico.



La foto mostrata potrebbe non corrispondere esattamente al modello offerto

● Allestimento di serie

Accessori inclusi		Ref. no.	Min. richiesto	SPAZZATRICE SW900 84B	SPAZZATRICE SW900 84P
<b>Filter for Sweeping</b>					
	FILTRO A PANNELLO	1464691000	1	•	•
<b>Main Broom</b>					
	SPAZZ. CENTR. 265X600 CUSP. PPL 0.5-0.8	1465215000	1	•	•
<b>Side Broom</b>					
	SPAZZOLA LAT. 145X315 PPL 0.5	146 3035 000	1	•	•
<b>KIT Caricabatterie a bordo</b>					
	CARICABATT. A BORDO 12V 25A 100-230V SIP	1466519000	1	•	
<b>Altro</b>					
	KIT CONTAORE 24V	9096951000	1	•	•

Modello	SPAZZATRICE SW900 84B	SPAZZATRICE SW900 84P
Ref. no.	9084110010	9084111010








## Caratteristiche del prodotto

Raccolta polvere	•	•
Scuotifiltro elettrico	•	•
Kit spazzola laterale destra in ppl	•	•
Versione a batteria	•	
Stato batteria	•	
Versione a benzina		•
Maniglia regolabile	•	•
Fusibile ripristinabile motore aspirazione	•	•
Caricabatterie a bordo	•	

Dati tecnici	SPAZZATRICE SW900 84B	SPAZZATRICE SW900 84P
Alimentazione motore	Battery	Petrol
Velocità massima (KM/H)	4.5	4.5
Rumorosità	70	78
Produttività teorico/pratica spazzola centrale (M <sup>2</sup> /H)	2700/1620	2700/1620
Produttività teorico/pratica 1 spazzola laterale (M <sup>2</sup> /H)	3715/2230	3715/2230
Rendimento teorico/pratico con 2 spazzole laterali (M <sup>2</sup> /H)	4725/2835	4725/2835
Pista di pulizia con spazz. lat. destra (MM)	825	825
Pista di pulizia con 2 spazzole laterali (MM)	1050	1050
Massima pendenza superabile (%)	20	20
Capacità contenitore rifiuti (L)	60	60
Superficie filtrante (M <sup>2</sup> )	1.9	1.9
Diametro spazzola laterale (MM)	315	315
Spazzola centrale (MM)	600	600
Lunghezza x larghezza x altezza (MM)	1390x870x1100	1390x870x1100
Peso lordo (GVW) (KG)	176.5	122
Peso netto (KG)	82	88
Peso operativo (KG)	143	88.5



● Allestimento di serie, ○ Accessori supplementari, □ Accessori opzionali

Accessori		Ref. no.	Min. richiesto	SPAZZATRICE SW900 84B	SPAZZATRICE SW900 84P
<b>Batterie</b>					
	BATT. 6V-175Ah WET Tubular Monobloc	80563211	2	□	
	BATTERIA 12V-85AH WET SEMI T MONOBLOC	80564800	1	□	
	BATTERIA 12V-105AH GEL MONOBLOC	80564400	1	□	
	Gel-Monoblocco	80564000	2	□	
	Tubolare-Monoblocco	80564600	1	□	
<b>Altro</b>					
	KIT CONTAORE 24V	9096951000	1	●	●
	KIT SPAZZOLA LAT. SX PPL	1465408000	1	□	□
	KIT SPAZZOLA LAT. SX PPL CON RICIRCOLO	1466497000	1	□	□
<b>Main Broom</b>					
	SPAZZ. CENTR. 265X600 CUSP. 7R MISCHIA 5	1465216000	1	○	○
	SPAZZ. CENTR. 265X600 CUSP. PPL 0.5-0.8	1465215000	1	●	●
	SPAZZ. CENTR. 265X600 CUSPIDE 6R M.A.	146 0750 000	1	○	○
<b>Side Broom</b>					
	SPAZZOLA LAT. 145X300 NYLON	146 3036 000	1	○	○
	SPAZZOLA LAT. 145X315 PPL 0.5	146 3035 000	1	●	●
<b>Filter for Sweeping</b>					
	FILTRO A PANNELLO	1464691000	1	●	●
	FILTRO IN CARTA	1464902000	1	○	○
	PREFILTRO	1465018000	1	□	□
<b>Flap and Skirt</b>					



Accessori	Ref. no.	Min. richiesto	SPAZZATRICE SW900 84B	SPAZZATRICE SW900 84P
KIT FLAP ANTISTRACIA	1465541000	1	□	□
<b>KIT Caricabatterie a bordo</b>				
CARICABATT. A BORDO 12V 25A 100-230V SIP	1466519000	1	•	

